

# Hydrangea macrophylla

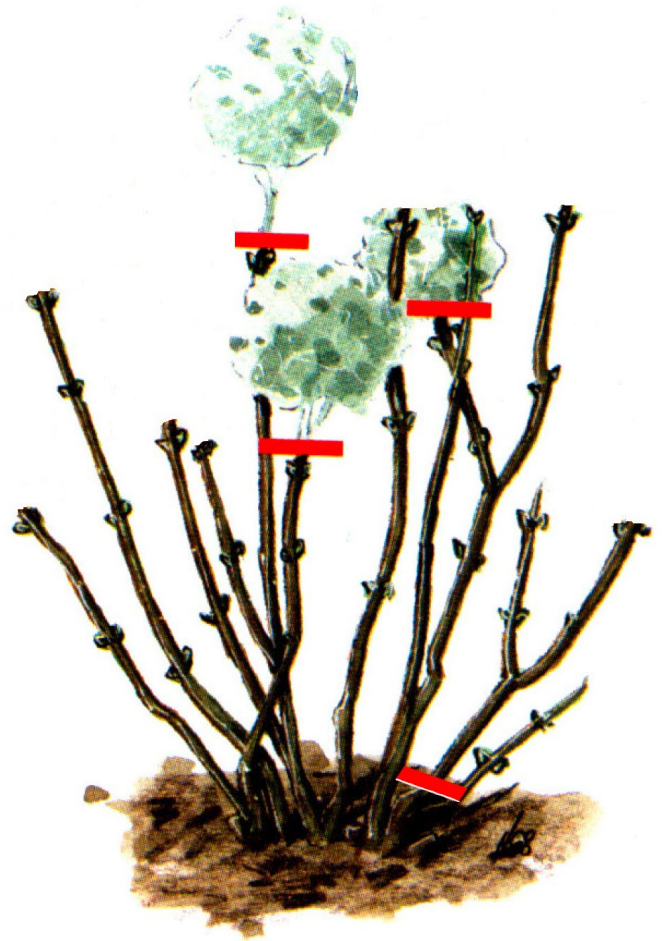
verschiedene Sorten

### Wann werden die Hortensien geschnitten?

Nach dem Frost im Frühjahr, vor dem Blattaustrieb. Diese Hortensien blühen vor allem am mehrjährigen Holz.

### Wie stark werden sie geschnitten?

Schnitt knapp oberhalb des letzten, kräftigen Blätterknospenpaars. Ausnahme bei zurückgefrorenen Hortensien. Schnitt bis ins gesunde Holz, so blühen diese Triebe wieder im nächsten Jahr. Nebst diesem sanften Rückschnitt braucht es bei Ball- und Tellerhortensien jährlich das Heraus-schneiden der ältesten, ca. 20 % der Triebe am Boden = Auslichtschnitt. Dies sorgt für eine echte Verjüngung aus der Basis der Pflanze. Sich aus dem Wurzelstock kräftig entwickelnde Jungruten übernehmen den Ersatz der herausgeschnittenen alten Triebe. Diesen Auslichtschnitt ab dem Jugendalter jährlich einmal ausführen.



# Meier

Treffpunkt für Gartengiesser

Garten-Center Meier – Kreuzstrasse 2 – 8635 Dürnten

Telefon 055 251 71 71 – Fax 055 251 71 72 – [info@meier-ag.ch](mailto:info@meier-ag.ch) – [www.meier-ag.ch](http://www.meier-ag.ch)

## Schneeballhortensien

# Hydrangea arborescens

„Annabelle“ und „Grandiflora“


### Wann werden diese Hortensien geschnitten?

Nach dem Frost im Frühjahr, ca. anfangs April (vor dem Austrieb). Diese Hortensien blühen am dieses Jahr wachsenden Trieb.

### Wie stark werden sie geschnitten?

Schnitt 15–20 cm über dem Boden. Die Pflanze wird buschiger und kräftiger. Sie bekommt genügend Kraft, um ihre bis zu 30 cm grossen Blüten tragen zu können.

Wer seine Schneeballhortensien kompakt und blühwillig erhalten will, sorgt zusätzlich für das Auslichten des ältesten Triebes knapp über dem Boden. Dies sorgt für eine echte Verjüngung aus der Basis der Pflanze. Sich aus dem Wurzelstock kräftig entwickelnde Jungruten übernehmen den Ersatz der herausgeschnittenen alten Triebe. Diesen Auslichtschnitt ab dem Jugendalter jährlich einmal ausführen.



# Meier

Treffpunkt für Gartengiesser

## Rispenhortensien

# Hydrangea paniculata

verschiedene Sorten


### Wann werden diese Hortensien geschnitten?

Nach dem Frost im Frühjahr, ca. anfangs April (vor dem Austrieb). Diese Hortensienart blüht am dieses Jahr wachsenden Trieb.

### Wie stark werden sie geschnitten?

Schnitt ca. 30–50 cm über dem Boden, sodass die Neutriebe stark, die Pflanze nicht zu hoch und die Blüten üppig werden. Die Triebe der Rispenhortensien kann man auch jedes Jahr nur 10–20 cm einkürzen. So werden die Hortensien bis zu 3 m hoch, blühen jedoch wesentlich schwächer.

Wer seine Rispenhortensien kompakt und blühwillig erhalten will, sorgt zusätzlich für das Auslichten des ältesten Triebes knapp über dem Boden. Dies sorgt für eine echte Verjüngung aus der Basis der Pflanze. Sich aus dem Wurzelstock kräftig entwickelnde Jungruten übernehmen den Ersatz der herausgeschnittenen alten Triebe. Diesen Auslichtschnitt ab dem Jugendalter jährlich einmal ausführen.



# Meier

Treffpunkt für Gartengiesser